ようぼく一斉活動日 参加カード記入フォーム印刷の手順

ファイル名：参加カード記入フォーム（表面）
ファイル形式：PDF

① 上記ファイルを開きます

② 赤太枠を入力します

※赤太枠以外の記入欄も入力できます

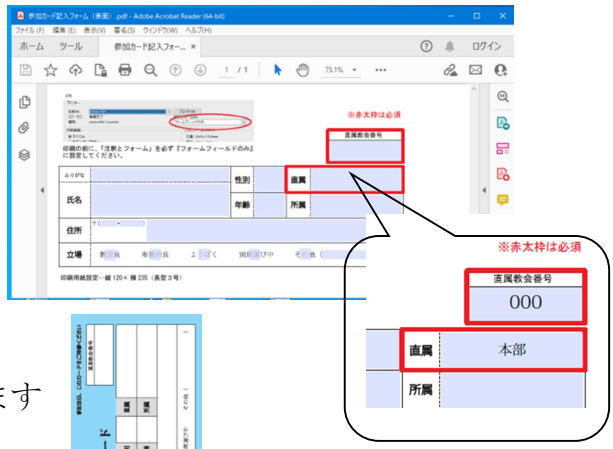

③ 参加カードをプリンターにセットします

セット方法はプリンターによって異なります
縦にセットする場合は、ロゴマーク側が
下になるようにセットしてください

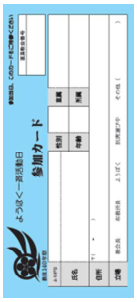

④ 印刷します
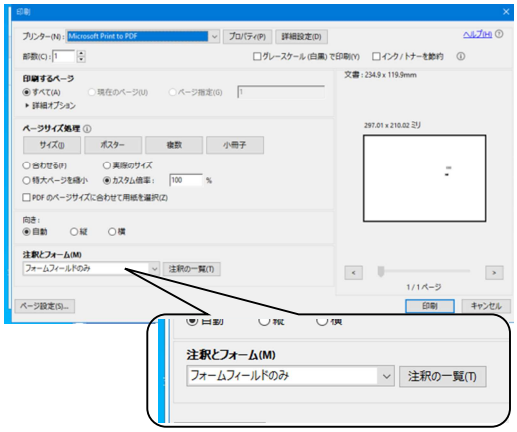
印刷設定画面でプリンター名を選択
用紙設定「長型３号（長３封筒サイズ）」
に設定
次に、印刷設定画面で「注釈とフォーム」
『フォームフィールドのみ』に変更後、
印刷してください